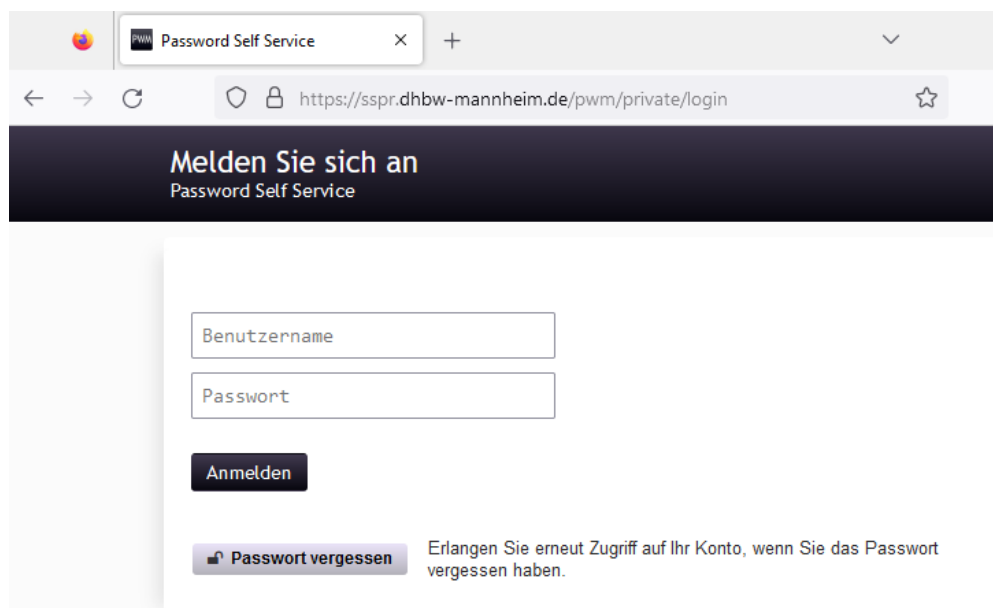


## Ändern des Initial-Kennworts

In dieser Beschreibung geht es um das Ändern des Initial-Kennworts.

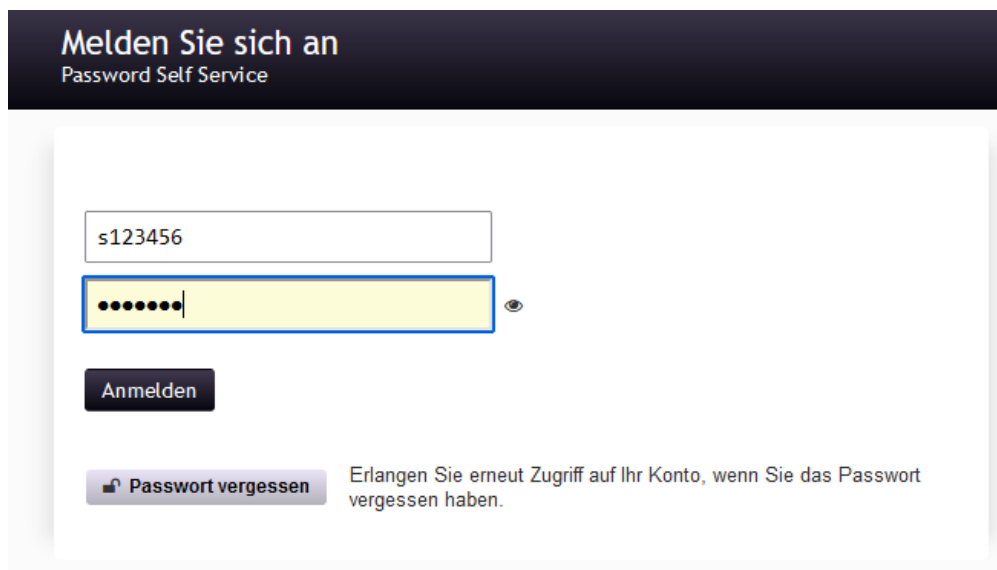
### Ändern des Initialkennworts:

- Öffnen Sie die Seite <https://sspr.dhbw-mannheim.de>



The screenshot shows a web browser window with the title "Password Self Service". The address bar displays the URL "https://sspr.dhbw-mannheim.de/pwm/private/login". The page content includes a dark header with the text "Melden Sie sich an" and "Password Self Service". Below the header, there are two input fields: "Benutzername" and "Passwort". A dark "Anmelden" button is positioned below the password field. At the bottom, there is a link labeled "Passwort vergessen" with a small icon, followed by the text "Erlangen Sie erneut Zugriff auf Ihr Konto, wenn Sie das Passwort vergessen haben."

- Geben Sie Ihre Daten ein und klicken Sie auf „Anmelden“. Benötigt werden die S-Nummer und das Initialkennwort



This screenshot shows the same login page as the previous one, but with data entered into the input fields. The "Benutzername" field contains the text "s123456". The "Passwort" field contains seven dots, indicating a masked password. The "Anmelden" button remains visible. The "Passwort vergessen" link and its associated text are also present at the bottom of the form.

## Ändern des Initial-Kennworts

- Geben Sie nun auf Ihr gewünschtes Kennwort ein und klicken auf **Passwort ändern**.



**Passwort ändern** s123456  
Password Self Service

**Das Passwort ist abgelaufen. Legen Sie jetzt ein neues Passwort fest.**

Ändern Sie Ihr Passwort. Bewahren Sie das neue Passwort sicher auf. Geben Sie das neue Passwort ein und klicken Sie dann auf die Schaltfläche 'Passwort ändern'. Wenn Sie das Passwort aufschreiben müssen, bewahren Sie es an einem sicheren Ort auf. Das neue Passwort muss folgende Anforderungen erfüllen:

- Die Groß- und Kleinschreibung des Passworts muss beachtet werden.
- Darf kein häufiges Wort und keine häufig verwendete Zeichenfolge enthalten.
- Darf keinen Teil Ihres Namens oder Benutzernamens enthalten.

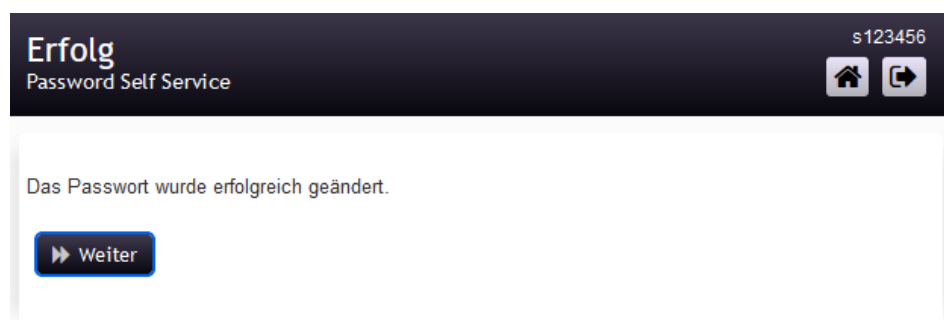
Neues Passwort akzeptiert, klicken Sie auf 'Passwort ändern'

Neues Passwort  Stärke: sicher

Passwort bestätigen  ✓

» Passwort ändern

- Wenn die Kennwort-Änderung erfolgreich war, bekommen Sie folgendes Bild angezeigt:



**Erfolg** s123456  
Password Self Service

Das Passwort wurde erfolgreich geändert.

» Weiter